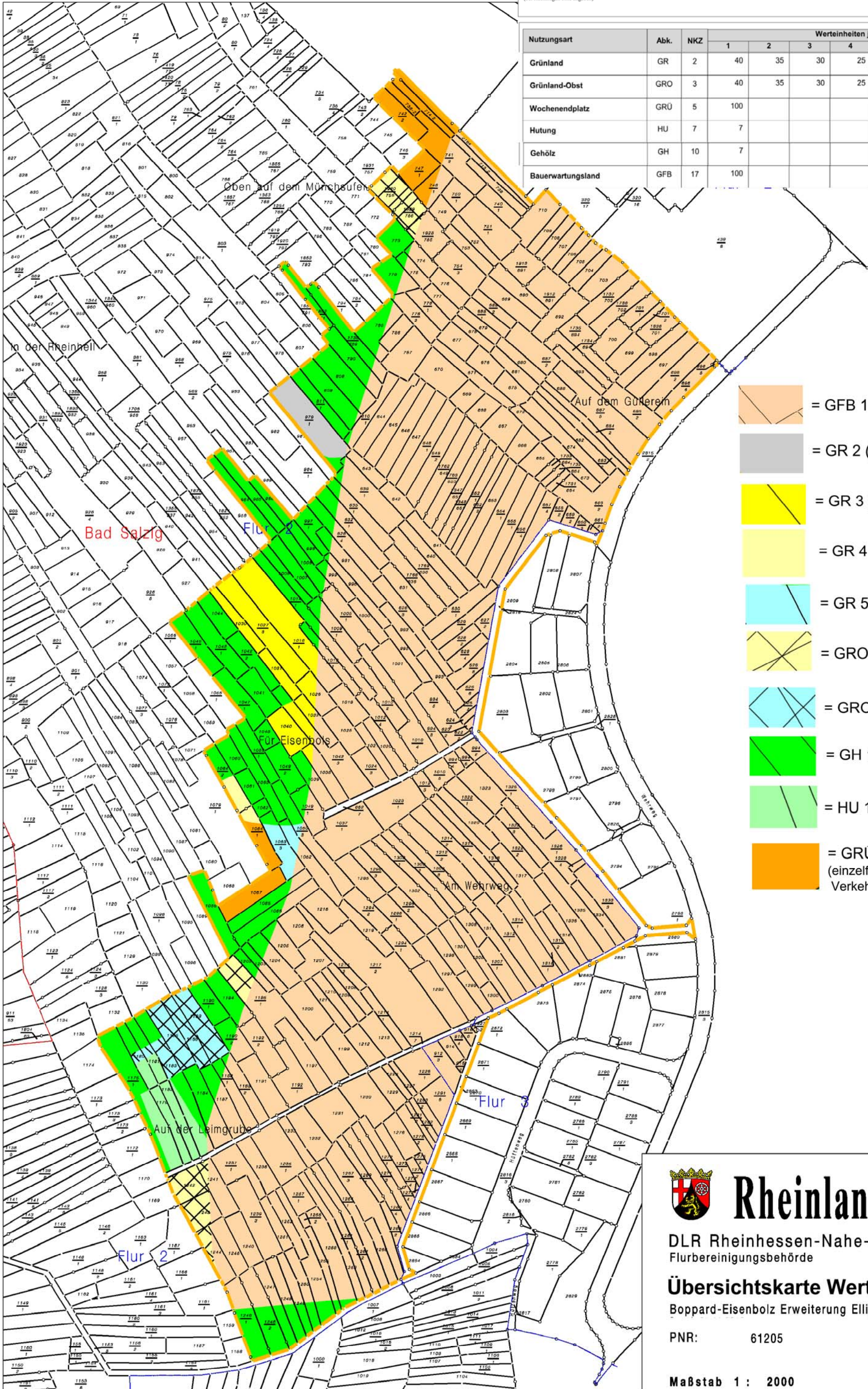






Nutzungsart	Abk.	NKZ	Werteinheiten je Ar						
			1	2	3	4	5	6	7
Grünland	GR	2	40	35	30	25	20	15	10
Grünland-Obst	GRO	3	40	35	30	25	20	15	10
Wochenendplatz	GRÜ	5	100						
Hutung	HU	7	7						
Gehölz	GH	10	7						
Bauerwartungsland	GFB	17	100						



-  = GFB 1 (24,50 €/m<sup>2</sup>)
-  = GR 2 (0,70 €/m<sup>2</sup>)
-  = GR 3 (0,60 €/m<sup>2</sup>)
-  = GR 4 (0,50 €/m<sup>2</sup>)
-  = GR 5 (0,40 €/m<sup>2</sup>)
-  = GRO 4 (0,50 €/m<sup>2</sup>)
-  = GRO 5 (0,40 €/m<sup>2</sup>)
-  = GH 1 (0,14 €/m<sup>2</sup>)
-  = HU 1 (0,14 €/m<sup>2</sup>)
-  = GRÜ 1  
(einzelfallbezogener Verkehrswert)



**Rheinland-Pfalz**

DLR Rheinessen-Nahe-Hunsrück  
 Flurbereinigungsbehörde

**Übersichtskarte Wertermittlung**

Boppard-Eisenbolz Erweiterung Ellig

PNR: 61205

Maßstab 1 : 2000