




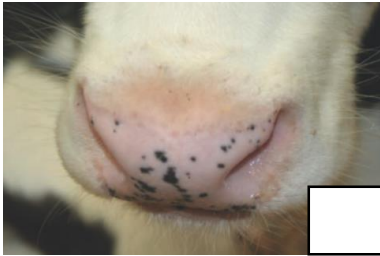


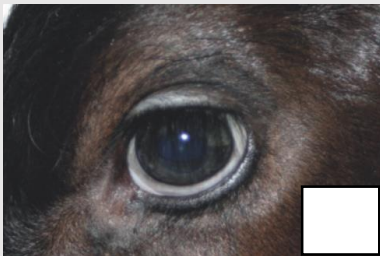

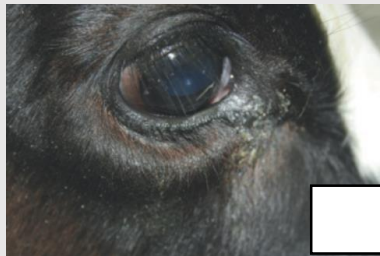







## Früherkennung von Atemwegserkrankungen bei Kälbern und Rindern

Punkte	0	1	2	3
<b>Verhalten</b>	 Munteres Kalb	 Sondert sich ab, reagiert auf Reize	 Sondert sich ab, ist träge und teilnahmslos	 Liegt fest oder steht nur mit Mühe auf
<b>Nase</b>	 Kein Nasenausfluss	 Wenig, wässrig, klar	 Milchiger Ausfluss, fadenziehend	 Viel eitrigem Ausfluss, verklebt
<b>Augen</b>	 Klar	 Tränenstraßen	 Eingetrocknete Krusten	 Eitrig Verkrustet
<b>Kopfhaltung</b>	 Normal	 Kopf gesenkt, Ohren hängen etwas herab	 Kopf gesenkt und schräg	 Kopf gesenkt, beide Ohren hängen herab
<b>Husten</b>	Kein	Einzelns auslösbar (durch Druck auf Luftröhre)	Mehrfach auslösbar oder vereinzelt spontan	Mehrfach spontan
<b>Atmung</b>	Normal, unauffällig	Kurzatmig, kräftige Aufwärtsbewegung des Brustkorbs	Verlängerte Ausatmung, erhöhte Atemfrequenz	Schwere Atemnot, Maulatmung
<b>Temperatur</b>	< 38,6°C	38,7-39,0°C	39,1-39,5°C	> 39,6°C

Punkte addieren:

< 4 → normal

= 4 → beobachten

> 4 → behandeln

**Tiere mit einem Score ≥4 sollten separiert und dem Tierarzt vorgestellt werden.**